



COMPONENTI PER GAS



COMPONENTI ELETTRICI



COMPONENTI PER ACQUA



COMPONENTI MECCANICI



UTENSILI

Ricambi adatti a

FRICOSMOS S.A.

Per la gamma completa sempre aggiornata visitate il nostro internet shop



Catalogo dei produttori

Per ciascun produttore, le parti di ricambio e gli accessori sono elencati in modo chiaro

- ✓ Assortimento completo e tutti i dati degli apparecchi sempre aggiornati nel Internetshop GEV
- ✓ Indice alfabetico alla fine del catalogo

Internetshop GEV Fast ricambi

www.fastricambi.it



- 🔍 Segna articolo come preferito
- 🔍 Procedi al log-in inserendo l'indirizzo mail e la password
- 🔍 Ordine Comfort – carica nel carrello una lista di articoli
- 🔍 Cerca ricambi in Cercafacile senza bisogno del log-in



ricambi per apparecchiature specifiche

per lavastoviglie

dispositivi di non ritorno

dispositivi di non ritorno



1

codice	520273	cod. costr.	462202
descrizione	valvola di non ritorno ottone attacco 1/2" F - 1/2" F lunghezza 60mm DN15		

dispositivi avvolgitubo, corpi doccia e supporti

corpi doccia e supporti



1

codice	542018 ¹	cod. costr.	462854
descrizione	tubo per doccia raccordi 1/2" L 1500mm inox p di lavoro 10bar p di scoppio 90bar t. mass. 90°C certificato KTW nominale-ø DN10mm girevole con tessuto flessibile per doccioni per stoviglie		

¹rivestito in PVC

tubi

tubi per docce

tubi flessibili inox



1

codice	542016	cod. costr.	462808
descrizione	tubo per doccia raccordi 1/2" L 1100mm inox p di lavoro 10bar p di scoppio 90bar t. mass. 90°C certificato KTW nominale-ø DN10mm girevole con tessuto flessibile per doccioni per stoviglie		

ricambi per

542016



codice	510901	cod. costr.	—
O.R. EPDM spessore 2mm int. ø 13mm conf. 1 pz			



1




codice	542017	cod. costr.	462852
descrizione	tubo per doccia raccordi 1/2" L 1200mm inox p di lavoro 10bar p di scoppio 90bar t. mass. 90°C certificato KTW nominale-ø DN10mm girevole con tessuto flessibile per doccioni per stoviglie		

ricambi per

542017



codice	510901	cod. costr.	—
O.R. EPDM spessore 2mm int. ø 13mm conf. 1 pz			

			
codice	542018 ¹	cod. costr.	462854
descrizione	tubo per doccia raccordi 1/2" L 1500mm inox p di lavoro 10bar p di scoppio 90bar t. mass. 90°C certificato KTW nominale-ø DN10mm girevole con tessuto flessibile per doccioni per stoviglie		

¹rivestito in PVC

raccordi filettati, connettori per tubi

raccordi filettati

nippli doppi



1

codice	520168	cod. costr.	462002
descrizione	nipplo doppio ottone nichelato filetto 1/2" - 1/2" conf. 1 pz		

raccordi ad angolo



1

codice	541675	cod. costr.	461802
descrizione	raccordo ad angolo filetto 1/2" M - 1/2" F ottone		

raccordi a T

ottone nichelato



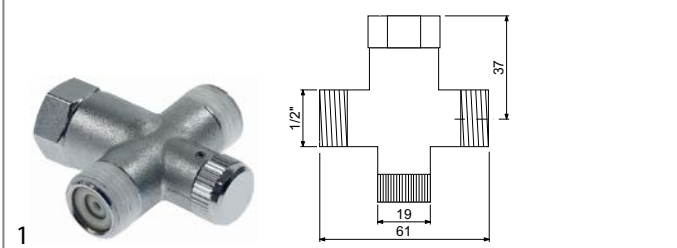
1

codice	520803	cod. costr.	461602
descrizione	raccordo a T filetto 1/2" M - 1/2" F - 1/2" M ottone nichelato L 59mm		



valvole e raccordi per vasca

valvole di miscelazione




1

codice	541475 ¹	cod. costr.	461604
descrizione	valvola di miscelazione filetto 1/2" lar. 61mm P 26mm H 69mm		

¹con dispositivo anti riflusso

componenti per circolazione acqua

valvole di non ritorno



1

codice	520273	cod. costr.	462202
descrizione	valvola di non ritorno ottone attacco 1/2" F - 1/2" F lunghezza 60mm DN15		

C

componenti per circolazione acqua	4
corpi doccia e supporti	3

N

nippli doppi	3
--------------	---

R

raccordi filettati	3
--------------------	---

T

tubi	3
tubi flessibili inox	3
tubi per docce	3

V

valvole di miscelazione	4
valvole di non ritorno	4
valvole e raccordi per vasca	4