



Ricambi per  
**Produttori di ghiaccio a cubetti**



Ricambi adatti a

**MIGEL**

2018

Per la gamma completa sempre aggiornata visitate il nostro internet shop



## termostati

### termostati a contatto

#### termostati di sicurezza a contatto



<b>codice</b>	390959	<b>cod. costr.</b>	1LT021 2LT135
<b>descrizione</b>	termostato di sicurezza a contatto temp. intervento 60°C 1 poli attacco F6,3		
<b>Per modelli:</b>	KF165, KF35, KF75, KL101, KL18, KL21, KL31, KL41, KL51, KL71, KP30, KP40, KP50, KP60, KP70, KP90		

### termostati per frigoriferi

#### RANCO

##### serie K22

RANCO



<b>codice</b>	390207	<b>cod. costr.</b>	1LT018 1LT020
<b>descrizione</b>	termostato RANCO tipo K22L2030 bulbo ø 2mm bulbo Lmm lungh. capillare 2000mm campo di lavoro -13 a -4°C		
<b>Per modelli:</b>	KF165, KF35, KF75, KL101, KL18, KL21, KL31, KL41, KL51, KL71, KP30, KP40, KP50, KP60, KP70, KP90		

RANCO



<b>codice</b>	390961	<b>cod. costr.</b>	1LT112
<b>descrizione</b>	termostato RANCO tipo K22L2082 bulbo ø 2mm bulbo Lmm lungh. capillare 2000mm per produttore di ghiaccio		

#### serie K55

RANCO



<b>codice</b>	390210	<b>cod. costr.</b>	N/A
<b>descrizione</b>	termostato RANCO tipo K55L1042 lungh. capillare 1100mm campo di lavoro da +1,7 a +9,5°C bulbo ø10x110mm		

#### serie K59

RANCO



<b>codice</b>	390960	<b>cod. costr.</b>	1LT019
<b>descrizione</b>	termostato RANCO tipo K59L1045 bulbo ø 2mm bulbo Lmm lungh. capillare 2000mm produttore di ghiaccio		
<b>Per modelli:</b>	KF165, KF35, KF75		

## interruttori e pulsanti

### interruttori a galleggiante



<b>codice</b>	403479	<b>cod. costr.</b>	2SL001
<b>descrizione</b>	interruttore a galleggiante 1CO 250V 4A F6,3		
<b>Per modelli:</b>	KP30, KP40, KP50, KP60, KP70, KP90		

### interruttori a contatto



<b>codice</b>	403481	<b>cod. costr.</b>	1LT066
<b>descrizione</b>	barriera fotoelettrica ricevitore per produttore di ghiaccio		
<b>Per modelli:</b>	KF1000, KF250, KF2500, KF500		



<b>codice</b>	403480	<b>cod. costr.</b>	1LT065
<b>descrizione</b>	barriera fotoelettrica trasmettitore per produttore di ghiaccio		
<b>Per modelli:</b>	KF1000, KF250, KF2500, KF500		

## relè

### relè di potenza

fissabili con viti



1

<b>codice</b>	380312	<b>cod. costr.</b>	1LT080
<b>descrizione</b>	relè di potenza FINDER 230VAC 10A 3CO attacco Faston maschio 4,8mm fissabile con viti dimensioni 52x32,2x36,5mm codice costr. 60.63.8.230.0000		
<b>Per modelli:</b>	KP30, KP40, KP50, KP60, KP70, KP90		



1

<b>codice</b>	380185	<b>cod. costr.</b>	1LT028
<b>descrizione</b>	relè di potenza Italiana Relè 230VAC 30A 1NO attacco F6,3 fissabile con viti dimensioni 36,5x32,2x51,8mm codice costr. A10-230AC-FA		
<b>Per modelli:</b>	KF165, KF35, KF75		

## sonde

### sonde personalizzate dal costruttore

sonde



1

<b>codice</b>	377000	<b>cod. costr.</b>	1LT067
<b>descrizione</b>	sonda PTC 1kOhm cavo silicone bulbo -50 a +150°C cavo -50 a +180°C attacco bifilare filetto bulbo ø6x50mm lunghezza del cavo 1.2m		
<b>Per modelli:</b>	KF1000, KF250, KF2500, KF500		

## elettronica

### schede elettroniche



1

<b>codice</b>	360678	<b>cod. costr.</b>	1LT199
<b>descrizione</b>	timer scheda elettronica MIGEL		

## elettrovalvole

### elettrovalvole per acqua

ELBI



1

<b>codice</b>	373013	<b>cod. costr.</b>	2DR064
<b>descrizione</b>	elettrovalvola singolo 230VAC entrata 3/4" uscita 11,5mm entrata/min uscita 2.5l/min DN10		
<b>Per modelli:</b>	KL101, KL71, KP30, KP40, KP50, KP60, KP70, KP90		

ELTEK



1

<b>codice</b>	370780	<b>cod. costr.</b>	2DR067
<b>descrizione</b>	elettrovalvola doppio dritta 230VAC entrata 3/4 uscita 11,5mm entrata 7l/min uscita 1x1,2-1x2,5l/min DN10 ELTEK		
<b>Per modelli:</b>	KL101, KL71, KP30, KP40, KP50, KP60, KP70, KP90		



1

<b>codice</b>	370781	<b>cod. costr.</b>	2DR027
<b>descrizione</b>	elettrovalvola doppio dritta 230VAC entrata 3/4 uscita 11,5mm entrata 7l/min uscita/min DN10 ELTEK		
<b>Per modelli:</b>	KL101, KL71		




			
<b>codice</b>	370779	<b>cod. costr.</b>	2DR025
<b>descrizione</b>	elettrovalvola singolo dritta 230VAC entrata 3/4 uscita 11,5mm entrata 7l/min uscita 1.2l/min DN10 ELTEK		
<b>Per modelli:</b>	KF165, KF35, KF75, KL18, KL21, KL31, KL41, KL51		

## RPE

## elettrovalvole con riduzioni

## doppi



			
<b>codice</b>	370835	<b>cod. costr.</b>	2DR026
<b>descrizione</b>	elettrovalvola doppio dritta 230VAC entrata 3/4 uscita 10,5mm entrata 7l/min uscita 2x1,2l/min DN10 t. mass. 90°C RPE		
<b>Per modelli:</b>	KL18, KL21, KL31, KL41, KL51		

## elettrovalvole per la refrigerazione

## PARKER

## valvole

			
<b>codice</b>	370782	<b>cod. costr.</b>	1RF123
<b>descrizione</b>	elettrovalvola 230V attacco 16mm attacco a stagnare PARKER refrigerazione dritta		
<b>Per modelli:</b>	KL101, KL31, KL41, KL51, KL71		
<b>ricambi per</b>	370782		
	<b>codice</b>	371033	<b>cod. costr.</b> —
bobina magnetica PARKER 230VAC 9VA tipo bobina YB09 con cavo alloggiamento ø 14mm			

			
<b>codice</b>	370783	<b>cod. costr.</b>	1RF185
<b>descrizione</b>	elettrovalvola 230V attacco 6mm attacco a stagnare PARKER refrigerazione ad angolo		
<b>ricambi per</b>	370783		
	<b>codice</b>	371033	<b>cod. costr.</b> —
bobina magnetica PARKER 230VAC 9VA tipo bobina YB09 con cavo alloggiamento ø 14mm			

			
<b>codice</b>	370784	<b>cod. costr.</b>	1RF112
<b>descrizione</b>	elettrovalvola 230V attacco 6mm attacco a stagnare PARKER refrigerazione dritta		
<b>Per modelli:</b>	KL18, KL21		

## pressostati

## per refrigerazione

## RANCO

## serie DWFK

			
<b>codice</b>	542133	<b>cod. costr.</b>	1LT075 1LT136 ACB2UA574W
<b>descrizione</b>	pressostato campo di pressione 9-10bar diff. commutazione 1bar tipo ACB-2UA574W		
<b>Per modelli:</b>	KL18		

			
<b>codice</b>	542132	<b>cod. costr.</b>	1LT093
<b>descrizione</b>	pressostato verticale campo di pressione 17-19bar diff. commutazione 2bar tipo NSDHF10A39200 250V 6A		
<b>Per modelli:</b>	KF165, KF250, KF35, KF500, KF75, KL101, KL21, KL31, KL41, KL51, KL71, KP30, KP40, KP50, KP60, KP70, KP90		

## ventilatori

### ventilatori per aria fredda

#### motori per raffreddamento universali

varie



1

<b>codice</b>	601524	<b>cod. costr.</b>	1LT094
<b>descrizione</b>	motore ventilatore 35W 230V 50/60Hz L3 153mm lar. 83mm lunghezza del cavo 1600mm 1300rpm con condensatore condensatore 2.5µF		

## motori

### motoriduttori

#### per produttori di ghiaccio

#### per palette



1

<b>codice</b>	500407	<b>cod. costr.</b>	1LT078
<b>descrizione</b>	motoriduttore LIP tipo 123MR 8W 220/240V tensione AC 50/60Hz 50rpm senso di rotazione in senso antiorario alb. ø 4mm sede albero ø 6.2mm larghezza scanalatura 2.3mm alb. L 8mm albero ø 4mm lar. 74mm		
<b>Per modelli:</b>	KP30, KP40, KP50, KP60, KP70, KP90		

#### altri



1

<b>codice</b>	601967	<b>cod. costr.</b>	1LT079
<b>descrizione</b>	motoriduttore LIP tipo 123MR 11W 220/240V tensione AC 50/60Hz 1rpm albero ø 7mm		
<b>Per modelli:</b>	KP50, KP60, KP70, KP90		

## motori

### per produttori di ghiaccio

#### complete



1

<b>codice</b>	601968	<b>cod. costr.</b>	1LT027
<b>descrizione</b>	motore 184W 220/240V 50/60Hz fasi 1 albero ø 11mm 1300rpm tipo 11037703 L 185mm 1.5A 0.184kW		
<b>Per modelli:</b>	KF165, KF250, KF35, KF75		

## pompe

### pompe di scarico

#### GRE



1

<b>codice</b>	500039	<b>cod. costr.</b>	1DR062
<b>descrizione</b>	pompa entrata ø 24mm uscita ø 24mm 190W 230V 50Hz GRE		

### pompe per produttori di ghiaccio a cubet-



1

<b>codice</b>	499341	<b>cod. costr.</b>	2DR100 M01
<b>descrizione</b>	pompa MIGEL 100W 230V 50Hz entrata ø 23mm uscita ø 25mm L 170mm senso di rotazione dx produttore di ghiaccio		
<b>Per modelli:</b>	KL18, KL21, KL31		



1

<b>codice</b>	499003	<b>cod. costr.</b>	1DR037 2DR093
<b>descrizione</b>	pompa MIGEL tipo 100W 230V 50Hz entrata ø 25mm uscita ø 23mm L 170mm senso di rotazione dx per produttore di ghiaccio		
<b>Per modelli:</b>	KL101, KL21, KL31, KL41, KL51, KL71		



1

<b>codice</b>	501501	<b>cod. costr.</b>	2DR200
<b>descrizione</b>	pompa MIGEL tipo M01 100W 230V 50Hz entrata ø 23mm uscita ø 25mm L 200mm		
<b>Per modelli:</b>	KL101, KL41, KL51, KL71		

## protezioni elettriche

### sganciatori di sovracorrente



1


<b>codice</b>	348037	<b>cod. costr.</b>	1LT030
<b>descrizione</b>	sganciatore di sovracorrente 1 poli corrente di apertura 1.5A nominale 240V nominale 0,05-16A attacco Faston maschio 6,3mm con perno temperatura ambiente max.°C		
<b>Per modelli:</b>	KF35, KF75		

## ricambi per apparecchiature specifiche

### per produttori di ghiaccio

#### scivoli ghiaccio

##### griglie di scivolamento



1

<b>codice</b>	694273	<b>cod. costr.</b>	1CD010
<b>descrizione</b>	griglia di scivolamento per produttore di ghiaccio L 395mm lar. 235mm H 30mm		
<b>Per modelli:</b>	KL41, KL51		

#### sistemi a spruzzo

##### MIGEL

##### bracci nebulizzatori



1

<b>codice</b>	698516	<b>cod. costr.</b>	2LV016
<b>descrizione</b>	braccio nebulizzatore L 250mm ugelli 6 incasso ø 17mm		
<b>Per modelli:</b>	KL18, KL21		



1

<b>codice</b>	698517	<b>cod. costr.</b>	2LV018
<b>descrizione</b>	braccio nebulizzatore L 397mm ugelli 9 incasso ø 17mm		
<b>Per modelli:</b>	KL41, KL51		

##### accessori



1

<b>codice</b>	694506	<b>cod. costr.</b>	1CL042 1CL078
<b>descrizione</b>	ugello di spruzzo		
<b>Per modelli:</b>	KL101, KL18, KL21, KL31, KL41, KL51, KL71		



varie

bracci nebulizzatori



1			
<b>codice</b>	694669	<b>cod. costr.</b>	2LV017
<b>descrizione</b>	braccio nebulizzatore L 330mm ugelli 8		
<b>Per modelli:</b>	KL31		

meccanica per vaschette

vasche



1			
<b>codice</b>	696752	<b>cod. costr.</b>	2CL067
<b>descrizione</b>	vaschetta per produttore di ghiaccio L 200mm lar. 280mm H 75mm MIGEL		
<b>Per modelli:</b>	KP50, KP60		

organi di trasmissione e cuscinetti

cinghie di trasmissione

cinghie trapezoidali

profilo A/13



1			
<b>codice</b>	698519	<b>cod. costr.</b>	1TR036
<b>descrizione</b>	cinghia trapezoidale larghezza cinghia 13mm L 700mm H 8mm CODE A27 1/2 profilo A/13		
<b>Per modelli:</b>	KF165, KF500		





**E**

elettrovalvole 3

**I**

interruttori a contatto 2

interruttori a galleggiante 2

interruttori e pulsanti 2

**M**

motori 5

motori per raffreddamento universali 5

**P**

pompe 5

pompe di scarico 5

pompe per produttori di ghiaccio a cubetti 5

pressostati 4

protezioni elettriche 6

**R**

relè 3

**S**

sonde 3

**T**

termostati 2

termostati a contatto 2

termostati di sicurezza a contatto 2

termostati per frigoriferi 2

**V**

ventilatori 5

ventilatori per aria fredda 5